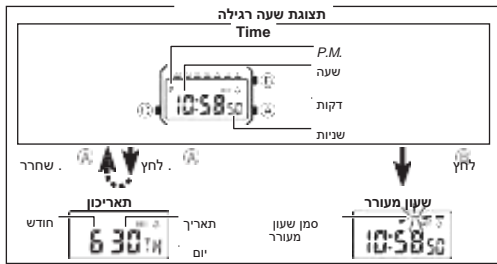
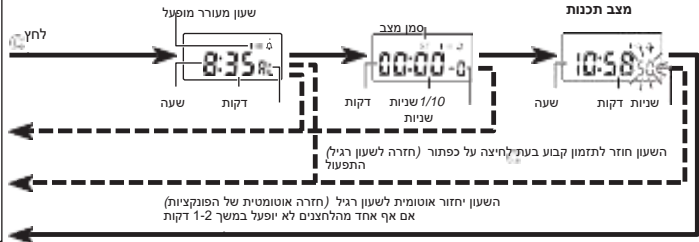


LA670 מנגנון 3191

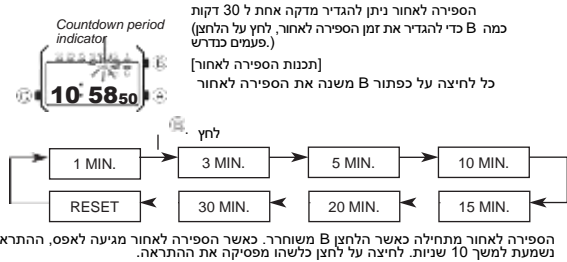
קריאת הצג



תאריכון: שבת SA: חמישי TH: רביעי WE: שלישי TU: שני MO: ראשון SU: תצוגת שעות מעורר

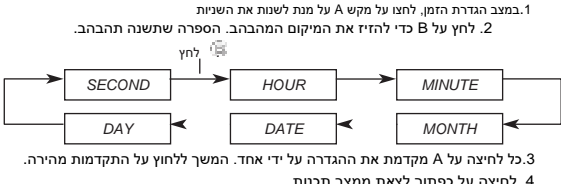


ספירה לאחור של השעון המעורר



הספירה לאחור מתחילה כאשר הלחצן B משוחזר. כאשר הספירה לאחור מגיעה לאפס, ההתראה נשמעת למשך 10 שניות. לחיצה על לחצן כלשהו מפסיקה את ההתראה.

כיוון תאריכון



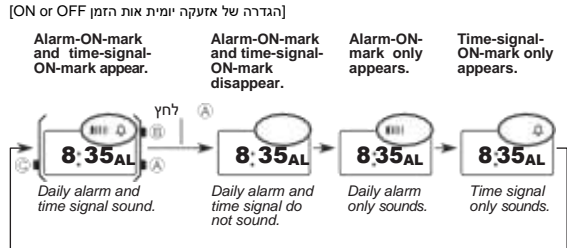
1. במצב הגדרת הזמן, לחצו על מקש A על מנת לשנות את השניות.
2. לחץ על B כדי לחזו את המיקום המהבב. הספירה שתשנה התהבב.
3. כל לחיצה על A מקדמת את ההגדרה על ידי אחד. המשך ללחוץ על התקדמות מהירה.
4. לחיצה על כפתור לצאת ממצב תכנות.

כיוון שעות מעורר

אם האזעקה היומית מוגדרת, הביפר יישמע למשך 20 שניות בכל פעם שנקבעה מראש עד שיסור. כדי לעצור את "Be-e-ep" הביפר, לחץ על לחצן כלשהו. אם אות הזמן מוגדר, השעון נשמע כל שעה על השעה עם אות במצב אזעקה כדי להשמיע את האיתור A הדגמת קול) לחץ לחיצה ארוכה על הלחצן.



* אם הלחצן C נלחץ, השעון חוזר למצב שעות רגיל. (ספירה מהירה מראש) כאשר הלחצן A נלחץ במשך יותר משתי שניות, הספירה מתקדמת במהירות. כאשר שוחזר, מראש ספרות יפסיק.



הפעלת טופר

